

EPSON STYLUS PHOTO 4880

Tratar Advertencias de Cartucho

Introducción

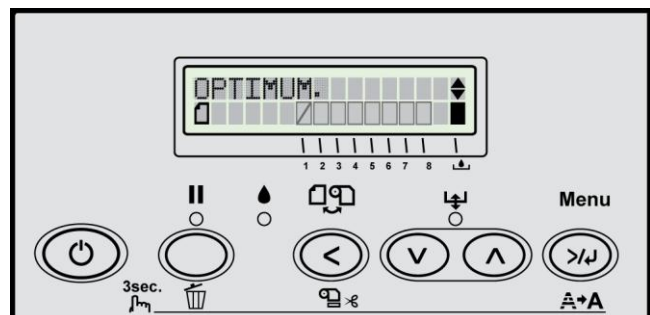
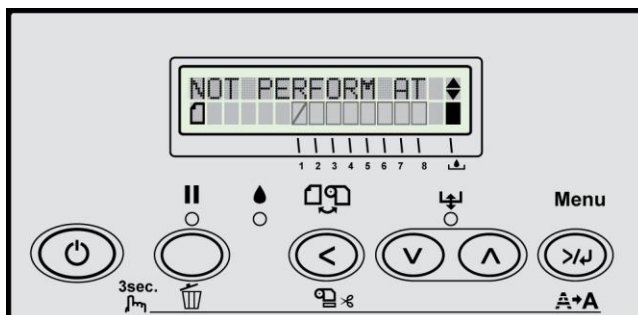
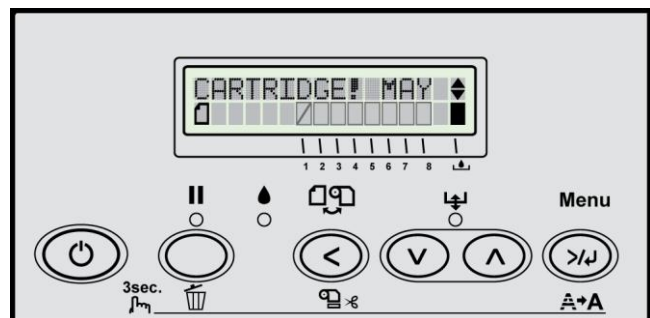
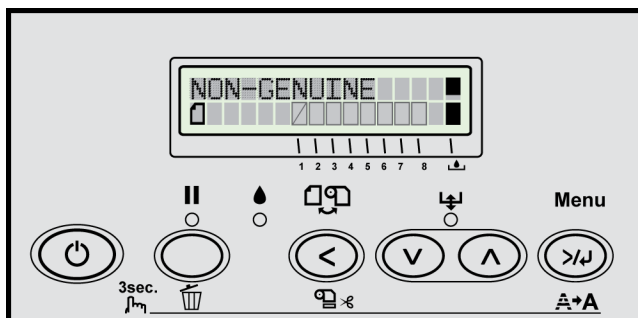
Cuando instale por primera vez un cartucho compatible, pero no Epson, en una impresora Epson Stylus Pro 4880, aparecerán unas advertencias en la pantalla LCD sobre la autenticidad del cartucho y la terminación de la garantía. La impresora se inicializará durante aproximadamente 43 segundos después de instalar un cartucho nuevo. Después, aparecerán dos mensajes en la pantalla LCD.

La pantalla LCD sólo puede visualizar una línea de texto a la vez, entonces es necesario desplazarse a través del mensaje para llegar a las casillas indicadoras. Hay que desplazarse a través de las líneas de texto por pulsar la **flecha de desplazamiento (V)** bajo la pantalla. Para seleccionar una respuesta ("s" o "aceptar"), pulse la **flecha de regreso (<)**.


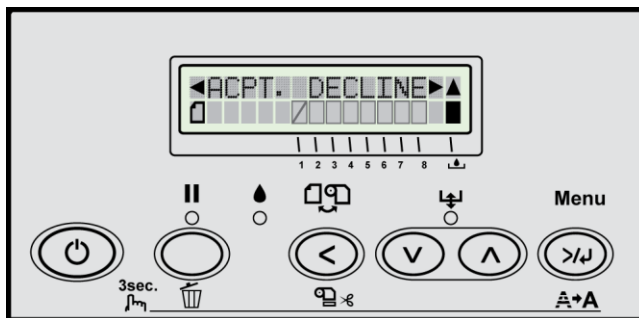
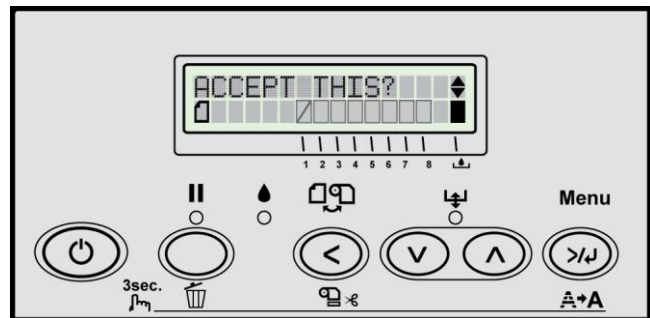
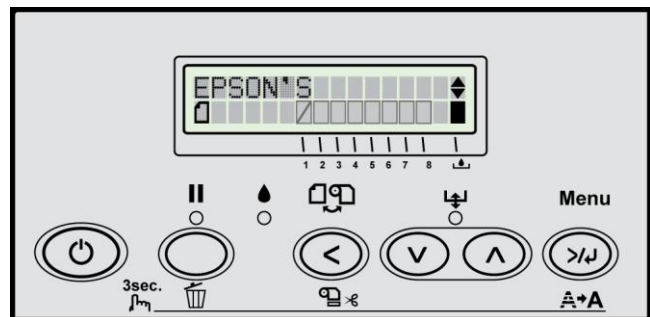
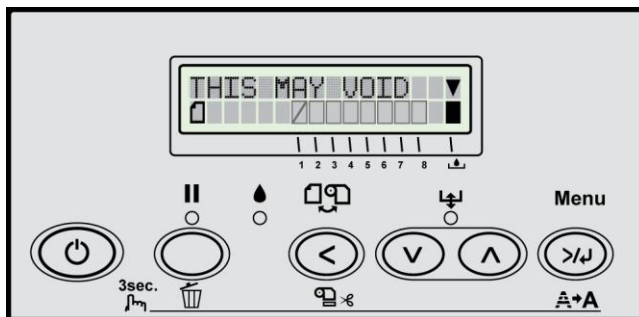
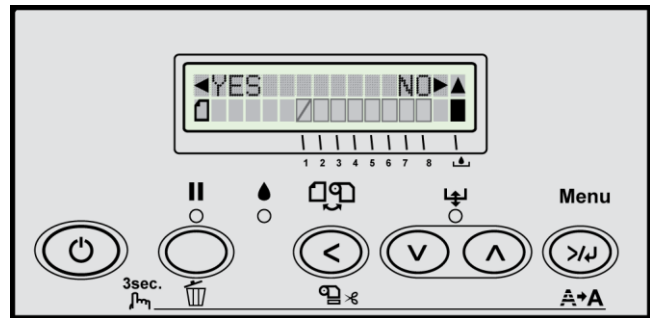
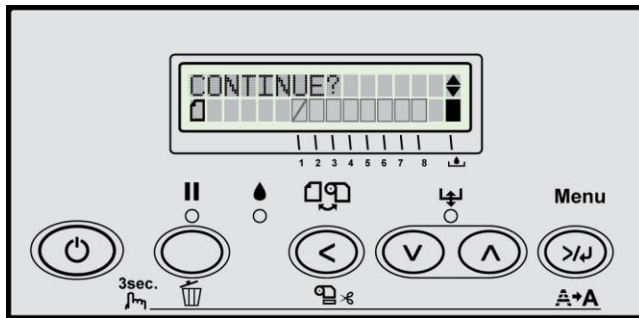
Al aceptar los mensajes, la impresora se detendrá por aproximadamente 43 segundos antes de estar lista para imprimir. En el evento improbable que reciba un mensaje de error, conéctese con Soporte Técnico de Sawgrass Technologies al 1-888-253-1679.

La Secuencia de Mensaje

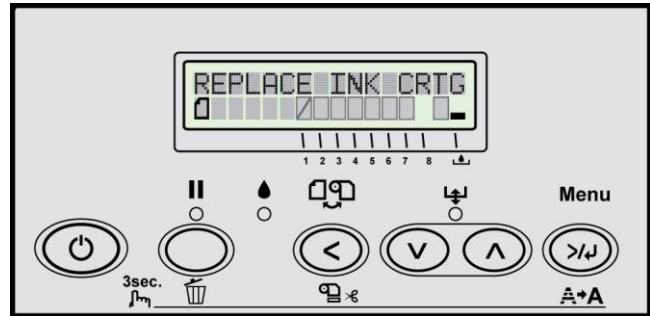
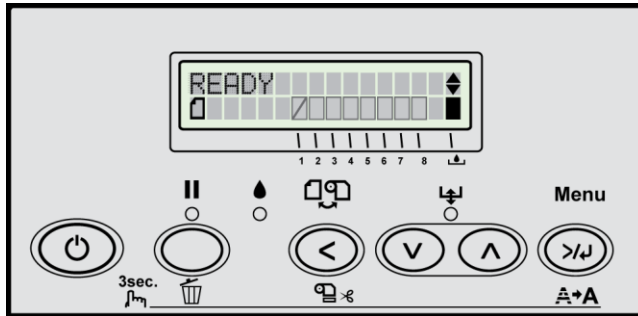
Las ilustraciones siguientes demuestran la secuencia del texto que verá. Pulse la **flecha de desplazamiento** después de cada imagen, salvo cuando ve los avisos YES/NO o ACPT/DECLINE. En estos casos, pulse la **flecha de regreso** para confirmar **Yes** y **Accept**. (Siga las ilustraciones de la izquierda a la derecha y de la parte superior a la parte inferior.)



Tratar Advertencias de Cartucho



Tratar Advertencias de Cartucho



Bajo Nivel de Tinta y Cartuchos Vacíos

Cuando el nivel de tinta está bajo pero todavía hay suficiente tinta para seguir imprimiendo, la pantalla LCD visualiza una advertencia **INK LOW**. Aunque no habrá ningún indicio de cuál cartucho tiene un bajo nivel de tinta, se puede seguir imprimiendo sin problemas. Cuando se acaba la tinta, se detendrá la impresora y la pantalla LCD visualiza la advertencia **REPLACE INK CRTG** (vea ilustración arriba). Levante y baje las palancas de tinta y el icono que corresponde al cartucho vacío destellará.

Soporte Técnico de Sawgrass Technologies: 1-888-253-1679